



METESIS

TUTORIAL

Dove recuperare il proprio codice identificativo

Come inserire il numero di CRO di avvenuta donazione

Come inserire il proprio ethereum wallet nella scheda anagrafica

1.


Se hai ricevuto la comunicazione di accoglimento della tua richiesta di adesione allora vai su www.metesis.it ed **effettua il login** dalla barra del menù principale utilizzando le credenziali di accesso con cui ti sei registrato.

2.

Clicca su ADESIONE

all'interno del menù verticale presente sulla tua scheda anagrafica di adesione, come indicato nella grafica successiva.


LA TUA SCHEDA DI ADESIONE è SIMILE A QUESTA

 [Dettagli personali](#)

[Adesione](#)

 [Cambia Password](#)

 [Logout](#)



NOME:	Enzo
COGNOME:	Lamborghini
EMAIL:	lamborghini.enzo@provider.it
COMUNE DI NASCITA	Bergamo
CODICE FISCALE	LMBNZO50P21S562B
DATA DI NASCITA	08/11/1950
PROVINCIA DI RESIDENZA	Pordenone
OCCUPAZIONE	Avvocato
DONAZIONE DI ADESIONE	Non eseguita
CAP COMUNE DI NASCITA	24100

CLICCA SU ADESIONE

[Modifica i tuoi dati](#)

4.


Clicca su

ASSOCIATO o SOSTENITORE

come indicato nella grafica successiva.

Area riservata

CLICCA SU ASSOCIATO o SOSTENITORE

 [Dettagli personali](#)

[Adesione](#)

 [Cambia Password](#)

 [Logout](#)



Adesione

N.	Mod	Identificativo	Data	Download
1	Associato METESIS	215726144492813	01/11/2019	

5.

Potrai conoscere il tuo
CODICE IDENTIFICATIVO DI ADESIONE
come indicato nella grafica successiva.

QUESTO è IL TUO CODICE IDENTIFICATIVO

[< Indietro](#) Adesione[🔑 Cambia Password](#)**IDENTIFICATIVO UTENTE :** 215726144492813

TIPOLOGIA Associato

COGNOME Lamborghini

NOME Enzo

CODICE FISCALE LMBNZO50P21S562B

EMAIL lamborghini.enzo@provider.it

DATA DI NASCITA 08/11/1950

COMUNE DI NASCITA Bergamo

CAP COMUNE DI NASCITA 24100

PROVINCIA DI RESIDENZA Pordenone

OCCUPAZIONE Avvocato

DIGITAL WALLET

DATA AGGIORNAMENTO

DONAZIONE DI ADESIONE Non eseguita

CRO DELL'OPERAZIONE

DATA DELL'OPERAZIONE

STATUTO Ho letto ed approvo lo Statuto

[Modifica i tuoi dati](#)

6.

Dopo aver copiato il tuo codice identificativo provvedi a fare il bonifico di donazione una tantum in favore di Metesis Partito Politico come da istruzioni ricevute ricordando di **riportare tale codice sulla causale di versamento.**

Successivamente clicca su Modifica Dati

come indicato nella grafica successiva.

Area riservata

Digital wallet

Donazione di Adesione

Non eseguita Eseguita



CLICCA SU DONAZIONE ESEGUITA

CRO dell'operazione



INSERISCI IL NUMERO DI CRO DEL BONIFICO DI DONAZIONE

Data dell'operazione



SELEZIONE LA DATA DI AVVENUTA DONAZIONE

Email *

Salva e Invia

7.

Clicca su SALVA ed INVIA
per confermare l'inserimento dei tuoi dati
come indicato nella grafica successiva.

Area riservata

**QUANDO HAI COMPLETATO L'INSERIMENTO DEI DATI
CLICCA SU SALVA ED INVIA**

Digital wallet

Donazione di Adesione

Non eseguita Eseguita

CRO dell'operazione

Data dell'operazione

Email *

Salva e Invia

8.

A questo punto la tua scheda anagrafica di adesione è completata. Tuttavia **per poter vantare diritti di voto come aderente** è necessario provvedere a comunicare il proprio ethereum wallet nel relativo campo dati denominato **Digital Wallet**. Ricorda che hai un tempo massimo di trenta giorni a partire dalla data di richiesta della tua adesione per inserire tale ulteriore informazione anagrafica. **Se non possiedi già un ethereum wallet** puoi ottenerne uno gratuitamente seguendo le istruzioni che trovi nella pagina FAQ del menu principale di metesis.it

9.

ATTENZIONE

Devi indicare esclusivamente un ethereum wallet di cui detieni a titolo personale le chiavi private di accesso: in questo senso non sono consigliabili gli ethereum wallet assegnati dagli exchange.

Puoi approfondire questo argomento sulla pagina
FAQ del menù principale di metesis.it

10.

**Puoi ottenere gratuitamente
un ethereum wallet tramite
www.myetherwallet.com**



[HOME](#)

[IL PARTITO](#) ▾

[TESIS](#)

[FAQ](#)

[SOSTIENICI](#)

[COME ADERIRE](#)

[LOGIN](#)



METESIS, quelli delle riforme

